



ACTA DE PUBLICACIÓN DE ESTADOS FINANCIEROS

Angela Cristina Cadena Díaz, Profesional Especializado 2028-18 (E) con Funciones de Contador, de la UAE Agencia Nacional del Espectro (ANE) con NIT 900.334.265-3, en cumplimiento del numeral 37, artículo 38 de la Ley 1952 de 2019, así como en la resolución 356 de 2022 y 261 de 2023 expedidas por la UAE - Contaduría General de la Nación (CGN), conforme a lo señalado en el marco normativo para entidades de gobierno adoptado mediante resolución 533 de 2015 y las modificaciones definidas por la UAE - Contaduría General de la Nación, procede a publicar en la página web de la Entidad, el estado de situación financiera al 30 de junio de 2025, el estado resultados por el período comprendido del 1º de enero al 30 de junio de 2025 de la entidad, hoy 30 de julio de 2025.

ANGELA CRISTINA CADENA DÍAZ

Profesional Especializado 2028-18 (E) con Funciones de Contador

Agencia Nacional del Espectro

Dirección: Calle 93 # 17-45 Piso 4. Bogotá D.C.

Teléfono conmutador: (+57) 60 (1) 6000030

Correo Institucional: contactenos@ane.gov.co

VERSIÓN 2
TRD 130.131.2.16



Los suscritos SERGIO SOTOMAYOR RODRÍGUEZ, Representante Legal y ANGELA CRISTINA CADENA DÍAZ, Profesional Especializado 2028-18 (E) con Funciones de Contador de la UAE Agencia Nacional del Espectro (ANE) identificada con NIT 900.334.265-3, en ejercicio de las facultades legales que les confieren las Leyes 298 de 1996 y 43 de 1990; en cumplimiento de lo estipulado en las Resoluciones 356 de 2022 y 261 de 2023 expedidas por la UAE - Contaduría General de la Nación.

CERTIFICAN:

Que los saldos de los Estados Financieros revelan los hechos, transacciones y operaciones realizados por la UAE Agencia Nacional del Espectro (ANE) a 30 de junio de 2025, los cuales fueron tomados fielmente de los libros de contabilidad generados por el Sistema Integrado de Información Financiera SIIF Nación y éstos se elaboran conforme a lo señalado en el marco normativo para entidades de gobierno adoptado mediante Resolución 533 de 2015 de la UAE Contaduría General de la Nación (CGN).

Que los estados contables básicos de la UAE Agencia Nacional del Espectro (ANE) a 30 de junio de 2025 revelan el valor total de activos, pasivos, patrimonio, ingresos, gastos y cuentas de orden registrados en el Sistema Integrado de Información Financiera SIIF Nación y se dio cumplimiento al control interno contable en cuanto a la correcta preparación y presentación de los estados financieros libres de errores significativos.

Que los activos representan un potencial de servicios y a la vez los pasivos representan hechos pasados que implican salida de recursos, en desarrollo de las funciones del cometido estatal de la UAE Agencia Nacional del Espectro (ANE).

Bogotá D.C., treinta (30) de julio de 2025.


SERGIO SOTOMAYOR RODRÍGUEZ
Representante Legal
C.C. 79.401.673 de Bogotá


ANGELA CRISTINA CADENA DÍAZ
Profesional Especializado 2028-18 (E)
con Funciones de Contador
C.C. 1.081.397.364 de La Plata (H)
T.P. 212326-T

Agencia Nacional del Espectro


Dirección: Calle 93 # 17-45 Piso 4. Bogotá D.C.
Teléfono conmutador: (+57) 60 (1) 6000030
Correo Institucional: contactenos@ane.gov.co


VERSIÓN 2
TRD 130.131.2.16



AGENCIA NACIONAL DEL ESPECTRO
ESTADO DE SITUACION FINANCIERA COMPARATIVO
A 30 DE JUNIO DE 2025
(valores expresados en pesos colombianos sin centavos)

CODIGO	ACTIVO	JUNIO DE 2025	MARZO DE 2025	CODIGO	PASIVO MAS PATRIMONIO	JUNIO DE 2025	MARZO DE 2025
	ACTIVO CORRIENTE	\$ 34.312.799.282	\$ 43.005.601.096		PASIVO CORRIENTE	\$ 3.186.092.396	\$ 2.367.247.257
1.1	EFFECTIVO Y EQUIVALENTES AL EFFECTIVO	\$ 2.239.749	\$ 2.990.003	2.4	CUENTAS POR PAGAR	\$ 430.226.476	\$ 196.522.211
1.1.10	DEPÓSITOS EN INSTITUCIONES FINANCIERAS	\$ 2.239.749	\$ 2.990.003	2.4.01	ADQUISICION DE BIENES Y SERVICIOS NACIONALES	\$ 103.156.000	\$ 468.752
				2.4.07	RECURSOS A FAVOR DE TERCEROS	\$ 875.940	\$ 1.739.220
				2.4.24	DESCUENTOS DE NOMINA	\$ 95.046.400	\$ 3.000.000
1.3	CUENTAS POR COBRAR	\$ 25.787.607.120	\$ 25.789.081.625	2.4.36	RETENCIÓN EN LA FUENTE E IMPUESTO DE TIMBRE	\$ 188.545.967	\$ 120.693.687
1.3.37	TRANSFERENCIAS POR COBRAR	\$ 25.780.623.599	\$ 25.780.623.599	2.4.90	OTRAS CUENTAS POR PAGAR	\$ 42.602.169	\$ 70.620.552
1.3.84	OTRAS CUENTAS POR COBRAR	\$ 11.966.340	\$ 12.008.378				
1.3.86	DETERIORO ACUMULADO DE CUENTAS POR COBRAR (CR)	-\$ 4.982.819	-\$ 3.550.352				
1.9	OTROS ACTIVOS	\$ 8.522.952.413	\$ 17.213.529.468	2.5	BENEFICIOS A LOS EMPLEADOS	\$ 2.231.057.626	\$ 1.645.916.752
1.9.05	BIENES Y SERVICIOS PAGADOS POR ANTICIPADO	\$ 60.500.000	\$ 60.500.000	2.5.11	BENEFICIOS A LOS EMPLEADOS A CORTO PLAZO	\$ 2.231.057.626	\$ 1.645.916.752
1.9.06	AVANCES Y ANTICIPOS ENTREGADOS	\$ 70.878.868	\$ 191.232.238				
1.9.08	RECURSOS ENTREGADOS EN ADMINISTRACIÓN	\$ 8.391.573.545	\$ 16.961.797.230	2.7	PROVISIONES	\$ 524.808.294	\$ 524.808.294
				2.7.01	LITIGIOS Y DEMANDAS	\$ 524.808.294	\$ 524.808.294
	ACTIVO NO CORRIENTE	\$ 22.744.635.303	\$ 23.665.951.379				
1.6	PROPIEDADES, PLANTA Y EQUIPO	\$ 20.553.882.114	\$ 21.230.804.943	2.9	OTROS PASIVOS	\$ 0	\$ 0
1.6.05	TERRENOS	\$ 1.847.834.933	\$ 1.847.834.933	2.9.02	RECURSOS RECIBIDOS EN ADMINISTRACIÓN	\$ 0	\$ 0
1.6.36	PROPIEDADES, PLANTA Y EQUIPO EN MANTENIMIENTO	\$ 1.168.206.176	\$ 300.692.149				
1.6.40	EDIFICACIONES	\$ 11.817.509.945	\$ 11.817.509.945		TOTAL PASIVO	\$ 3.186.092.396	\$ 2.367.247.257
1.6.55	MAQUINARIA Y EQUIPO	\$ 1.948.234.814	\$ 1.952.445.966				
1.6.65	MUEBLES, ENSERES Y EQUIPO DE OFICINA	\$ 123.769.328	\$ 123.769.328				
1.6.70	EQUIPOS DE COMUNICACIÓN Y COMPUTACIÓN	\$ 26.915.916.354	\$ 27.969.270.126				
1.6.75	EQUIPOS DE TRANSPORTE, TRACCIÓN Y ELEVACIÓN	\$ 398.995.104	\$ 398.995.104				
1.6.85	DEPRECIACIÓN ACUMULADA DE PROPIEDADES, PLANTA Y EQUIPO (CR)	-\$ 23.392.234.722	-\$ 22.881.206.469				
1.6.95	DETERIORO ACUMULADO DE PROPIEDADES, PLANTA Y EQUIPO (CR)	-\$ 274.349.818	-\$ 298.506.140	3	PATRIMONIO	\$ 53.871.342.190	\$ 64.304.305.218
				3.1	PATRIMONIO DE LAS ENTIDADES DE GOBIERNO	\$ 53.871.342.190	\$ 64.304.305.218
1.9	OTROS ACTIVOS	\$ 2.190.753.190	\$ 2.435.146.436	3.1.05	CAPITAL FISCAL	\$ 23.479.883.484	\$ 23.479.883.484
1.9.70	ACTIVOS INTANGIBLES	\$ 6.763.123.900	\$ 6.667.692.700	3.1.09	RESULTADOS DE EJERCICIOS ANTERIORES	\$ 2.400.691.956	\$ 2.400.691.956
1.9.75	AMORTIZACIÓN ACUMULADA DE ACTIVOS INTANGIBLES (CR)	-\$ 4.572.370.711	-\$ 4.255.068.809	3.1.10	RESULTADO DEL EJERCICIO	\$ 27.990.766.750	\$ 38.423.729.778
1.9.86	ACTIVOS DIFERIDOS	\$ 0	\$ 22.522.545				
	TOTAL ACTIVO	\$ 57.057.434.585	\$ 66.671.552.475		TOTAL PASIVO Y PATRIMONIO	\$ 57.057.434.585	\$ 66.671.552.475
8	CUENTAS DE ORDEN DEUDORAS	\$ 0	\$ 0	9	CUENTAS DE ORDEN ACREEDORAS	\$ 0	\$ 0
8.1	ACTIVOS CONTINGENTES	\$ 0	\$ 0	9.1	PASIVOS CONTINGENTES	\$ 241.282.145	\$ 241.282.145
8.3	DEUDORAS DE CONTROL	\$ 272.407.930	\$ 736.947.743	9.3	ACREEDORAS DE CONTROL	\$ 325.479.644	\$ 306.202.874
8.9	DEUDORAS POR CONTRA (CR)	-\$ 272.407.930	-\$ 736.947.743	9.9	ACREEDORAS POR CONTRA (DB)	-\$ 566.761.789	-\$ 547.485.019


SERGIO SOTOMAYOR RODRÍGUEZ
C.C. No. 79.401.673 de Bogotá
Representante Legal
Agencia Nacional del Espectro


ÁNGELA CRISTINA CADENA DÍAZ
C.C. No. 1.081.397.364 de La Plata (Huila)
Profesional Especializado 2028-18 (E)
con Funciones de Contador




AGENCIA NACIONAL DEL ESPECTRO
ESTADO DE SITUACION FINANCIERA COMPARATIVO
A 30 DE JUNIO DE 2025

(valores expresados en pesos colombianos sin centavos)

CODIGO	ACTIVO	JUNIO DE 2025	MARZO DE 2025	CODIGO	PASIVO MAS PATRIMONIO	JUNIO DE 2025	MARZO DE 2025
	ACTIVO CORRIENTE	\$ 34.312.799.282	\$ 43.005.601.096		PASIVO CORRIENTE	\$ 3.186.092.396	\$ 2.367.247.257
1.1	EFFECTIVO Y EQUIVALENTES AL EFFECTIVO	\$ 2.239.749	\$ 2.990.003	2.4	CUENTAS POR PAGAR	\$ 430.226.476	\$ 196.522.211
1.3	CUENTAS POR COBRAR	\$ 25.787.607.120	\$ 25.789.081.625	2.5	BENEFICIOS A LOS EMPLEADOS	\$ 2.231.057.626	\$ 1.645.916.752
1.9	OTROS ACTIVOS	\$ 8.522.952.413	\$ 17.213.529.468	2.7	PROVISIONES	\$ 524.808.294	\$ 524.808.294
				2.9	OTROS PASIVOS	\$ 0	\$ 0
	NO CORRIENTE	\$ 22.744.635.303	\$ 23.665.951.379		TOTAL PASIVO	\$ 3.186.092.396	\$ 2.367.247.257
1.6	PROPIEDADES, PLANTA Y EQUIPO	\$ 20.553.882.114	\$ 21.230.804.943	3	PATRIMONIO	\$ 53.871.342.190	\$ 64.304.305.218
1.9	OTROS ACTIVOS	\$ 2.190.753.190	\$ 2.435.146.436	3.1	PATRIMONIO DE LAS ENTIDADES DE GOBIERNO	\$ 53.871.342.190	\$ 64.304.305.218
	TOTAL ACTIVO	\$ 57.057.434.585	\$ 66.671.552.475		TOTAL PASIVO Y PATRIMONIO	\$ 57.057.434.585	\$ 66.671.552.475
8	CUENTAS DE ORDEN DEUDORAS	\$ 0	\$ 0	9	CUENTAS DE ORDEN ACREEDORAS	\$ 0	\$ 0
8.1	ACTIVOS CONTINGENTES	\$ 0	\$ 0	9.1	PASIVOS CONTINGENTES	\$ 241.282.145	\$ 241.282.145
8.3	DEUDORAS DE CONTROL	\$ 272.407.930	\$ 736.947.743	9.3	ACREEDORAS DE CONTROL	\$ 325.479.644	\$ 306.202.874
8.9	DEUDORAS POR CONTRA (CR)	-\$ 272.407.930	-\$ 736.947.743	9.9	ACREEDORAS POR CONTRA (DB)	-\$ 566.761.789	-\$ 547.485.019


SERGIO SOTOMAYOR RODRÍGUEZ
C.C. No. 79.401.673 de Bogotá
Representante Legal
Agencia Nacional del Espectro



ÁNGELA CRISTINA CADENA DÍAZ
C.C. No. 1.081.397.364 de La Plata (Huila)
Profesional Especializado 2028-18 (E)
con Funciones de Contador




AGENCIA NACIONAL DEL ESPECTRO
ESTADO DE SITUACION FINANCIERA COMPARATIVO
A 30 DE JUNIO DE 2025

(valores expresados en pesos colombianos sin centavos)

CODIGO	ACTIVO	JUNIO DE 2025	MARZO DE 2025	Variación \$	Variación %	CODIGO	PASIVO MAS PATRIMONIO	JUNIO DE 2025	MARZO DE 2025	Variación \$	Variación %
	ACTIVO CORRIENTE	\$ 34.312.799.282	\$ 43.005.601.096	-\$ 8.692.801.814	-20,21%		PASIVO CORRIENTE	\$ 3.186.092.396	\$ 2.367.247.257	\$ 818.845.139	34,59%
1.1	EFFECTIVO Y EQUIVALENTES AL EFFECTIVO	\$ 2.239.749	\$ 2.990.003	-\$ 750.254	-25,09%	2.4	CUENTAS POR PAGAR	\$ 430.226.476	\$ 196.522.211	\$ 233.704.265	118,92%
1.1.10	DEPOSITOS EN INSTITUCIONES FINANCIERAS	\$ 2.239.749	\$ 2.990.003	-\$ 750.254	-25,09%	2.4.01	ADQUISICION DE BIENES Y SERVICIOS NACIONALES	\$ 103.156.000	\$ 468.752	\$ 102.687.248	21906,51%
						2.4.07	RECURSOS A FAVOR DE TERCEROS	\$ 875.940	\$ 1.739.220	-\$ 863.280	-49,64%
1.3	CUENTAS POR COBRAR	\$ 25.787.607.120	\$ 25.789.081.625	-\$ 1.474.505	-0,01%	2.4.24	DESCUENTOS DE NOMINA	\$ 95.046.400	\$ 3.000.000	\$ 92.046.400	3068,21%
1.3.37	TRANSFERENCIAS POR COBRAR	\$ 25.780.623.599	\$ 25.780.623.599	\$ 0	0,00%	2.4.36	RETENCIÓN EN LA FUENTE E IMPUESTO DE TIMBRE	\$ 188.545.967	\$ 120.693.687	\$ 67.852.280	56,22%
1.3.84	OTRAS CUENTAS POR COBRAR	\$ 11.966.340	\$ 12.008.378	-\$ 42.038	-0,35%	2.4.90	OTRAS CUENTAS POR PAGAR	\$ 42.602.169	\$ 70.620.552	-\$ 28.018.383	-39,67%
1.3.86	DETERIORO ACUMULADO DE CUENTAS POR COBRAR (CR)	-\$ 4.982.819	-\$ 3.550.352	-\$ 1.432.467	40,35%						
1.9	OTROS ACTIVOS	\$ 8.522.952.413	\$ 17.213.529.468	-\$ 8.690.577.055	-50,49%	2.5	BENEFICIOS A LOS EMPLEADOS	\$ 2.231.057.626	\$ 1.645.916.752	\$ 585.140.874	35,55%
1.9.05	BIENES Y SERVICIOS PAGADOS POR ANTICIPADO	\$ 60.500.000	\$ 60.500.000	\$ 0	0,00%	2.5.11	BENEFICIOS A LOS EMPLEADOS A CORTO PLAZO	\$ 2.231.057.626	\$ 1.645.916.752	\$ 585.140.874	35,55%
1.9.06	AVANCES Y ANTICIPOS ENTREGADOS	\$ 70.878.868	\$ 191.232.238	-\$ 120.353.370	-62,94%						
1.9.08	RECURSOS ENTREGADOS EN ADMINISTRACIÓN	\$ 8.391.573.545	\$ 16.961.797.230	-\$ 8.570.223.685	-50,53%	2.7	PROVISIONES	\$ 524.808.294	\$ 524.808.294	\$ 0	0,00%
						2.7.01	LITIGIOS Y DEMANDAS	\$ 524.808.294	\$ 524.808.294	\$ 0	0,00%
	ACTIVO NO CORRIENTE	\$ 22.744.635.303	\$ 23.665.951.379	-\$ 921.316.075	-3,89%	2.9	OTROS PASIVOS	\$ 0	\$ 0	\$ 0	0,00%
1.6	PROPIEDADES, PLANTA Y EQUIPO	\$ 20.553.882.114	\$ 21.230.804.943	-\$ 676.922.829	-3,19%	2.9.02	RECURSOS RECIBIDOS EN ADMINISTRACIÓN	\$ 0	\$ 0	\$ 0	0,00%
1.6.05	TERRENOS	\$ 1.847.834.933	\$ 1.847.834.933	\$ 0	0,00%						
1.6.36	PROPIEDADES, PLANTA Y EQUIPO EN MANTENIMIENTO	\$ 1.168.206.176	\$ 300.692.149	\$ 867.514.027	288,51%						
1.6.40	EDIFICACIONES	\$ 11.817.509.945	\$ 11.817.509.945	\$ 0	0,00%		TOTAL PASIVO	\$ 3.186.092.396	\$ 2.367.247.257	\$ 818.845.139	34,59%
1.6.55	MAQUINARIA Y EQUIPO	\$ 1.948.234.814	\$ 1.952.445.966	-\$ 4.211.152	-0,22%						
1.6.65	MUEBLES, ENSERES Y EQUIPO DE OFICINA	\$ 123.769.328	\$ 123.769.328	\$ 0	0,00%						
1.6.70	EQUIPOS DE COMUNICACIÓN Y COMPUTACIÓN	\$ 26.915.916.354	\$ 27.969.270.126	-\$ 1.053.353.771	-3,77%						
1.6.75	EQUIPOS DE TRANSPORTE, TRACCIÓN Y ELEVACIÓN	\$ 398.995.104	\$ 398.995.104	\$ 0	0,00%						
1.6.85	DEPRECIACIÓN ACUMULADA DE PROPIEDADES, PLANTA Y EQUIPO (CR)	-\$ 23.392.234.722	-\$ 22.881.206.469	-\$ 511.028.254	2,23%	3	PATRIMONIO	\$ 53.871.342.190	\$ 64.304.305.218	-\$ 10.432.963.029	-16,22%
1.6.95	DETERIORO ACUMULADO DE PROPIEDADES, PLANTA Y EQUIPO (CR)	-\$ 274.349.818	-\$ 298.506.140	\$ 24.156.321	-8,09%	3.1	PATRIMONIO DE LAS ENTIDADES DE GOBIERNO	\$ 53.871.342.190	\$ 64.304.305.218	-\$ 10.432.963.029	-16,22%
1.9	OTROS ACTIVOS	\$ 2.190.753.190	\$ 2.435.146.436	-\$ 244.393.247	-10,04%	3.1.05	CAPITAL FISCAL	\$ 23.479.883.484	\$ 23.479.883.484	\$ 0	0,00%
1.9.70	ACTIVOS INTANGIBLES	\$ 6.763.123.900	\$ 6.667.692.700	\$ 95.431.200	1,43%	3.1.09	RESULTADOS DE EJERCICIOS ANTERIORES	\$ 2.400.691.956	\$ 2.400.691.956	\$ 0	0,00%
1.9.75	AMORTIZACIÓN ACUMULADA DE ACTIVOS INTANGIBLES (CR)	-\$ 4.572.370.711	-\$ 4.255.068.809	-\$ 317.301.902	7,46%	3.1.10	RESULTADO DEL EJERCICIO	\$ 27.990.766.750	\$ 38.423.729.778	-\$ 10.432.963.029	-27,15%
1.9.86	ACTIVOS DIFERIDOS	\$ 0	\$ 22.522.545	-\$ 22.522.545	-100,00%						
	TOTAL ACTIVO	\$ 57.057.434.585	\$ 66.671.552.475	-\$ 9.614.117.890	-14,42%		TOTAL PASIVO Y PATRIMONIO	\$ 57.057.434.585	\$ 66.671.552.475	-\$ 9.614.117.890	-14,42%
8	CUENTAS DE ORDEN DEUDORAS	\$ 0	\$ 0	\$ 0	0,00%	9	CUENTAS DE ORDEN ACREEDORAS	\$ 0	\$ 0	\$ 0	0,00%
8.1	ACTIVOS CONTINGENTES	\$ 0	\$ 0	\$ 0	0,00%	9.1	PASIVOS CONTINGENTES	\$ 241.282.145	\$ 241.282.145	\$ 0	0,00%
8.3	DEUDORAS DE CONTROL	\$ 272.407.930	\$ 736.947.743	-\$ 464.539.813	-63,04%	9.3	ACREEDORAS DE CONTROL	\$ 325.479.644	\$ 306.202.874	\$ 19.276.770	6,30%
8.9	DEUDORAS POR CONTRA (CR)	-\$ 272.407.930	-\$ 736.947.743	\$ 464.539.813	-63,04%	9.9	ACREEDORAS POR CONTRA (DB)	-\$ 566.761.789	-\$ 547.485.019	-\$ 19.276.770	3,52%


SERGIO SOTOMAYOR RODRÍGUEZ
C.C. No. 79.401.673 de Bogotá
Representante Legal



ANGELA CRISTINA CADENA DÍAZ
C.C. No. 1.081.397.364 de la Plata (Huila)
Profesional Especializado 2028-18 (E)
con Funciones de Contador



AGENCIA NACIONAL DEL ESPECTRO
ESTADO DE RESULTADOS COMPARATIVO
Por los años terminados al 30 de junio de 2025 - 2024
(Valores expresados en pesos colombianos sin centavos)

CODIGO	CUENTAS	JUNIO DE 2025	JUNIO DE 2024
	ACTIVIDADES ORDINARIAS		
	INGRESOS OPERACIONALES	\$ 47.980.942.616	\$ 45.656.887.365
4.4	TRANSFERENCIAS Y SUBVENCIONES	\$ 47.780.623.599	\$ 45.653.135.632
4.4.28	OTRAS TRANSFERENCIAS	\$ 47.780.623.599	\$ 45.653.135.632
4.8	OTROS INGRESOS	\$ 200.319.017	\$ 3.751.733
4.8.02	FINANCIEROS	\$ 2.995.339	\$ 3.751.733
4.8.30	REVERSIÓN DEL DETERIORO DEL VALOR	\$ 99.538	\$ 0
4.8.31	REVERSIÓN DE PROVISIONES	\$ 197.224.139	\$ 0
	GASTOS OPERACIONALES	\$ 17.729.395.175	\$ 16.003.081.530
5.1	DE ADMINISTRACIÓN Y OPERACIÓN	\$ 15.672.597.560	\$ 13.308.494.075
5.1.01	SUELDOS Y SALARIOS	\$ 4.923.415.449	\$ 4.091.520.897
5.1.02	CONTRIBUCIONES IMPUTADAS	\$ 10.489.524	\$ 6.665.377
5.1.03	CONTRIBUCIONES EFECTIVAS	\$ 1.161.671.700	\$ 1.045.336.300
5.1.04	APORTES SOBRE LA NÓMINA	\$ 237.078.900	\$ 214.880.000
5.1.07	PRESTACIONES SOCIALES	\$ 1.719.943.917	\$ 1.530.637.250
5.1.08	GASTOS DE PERSONAL DIVERSOS	\$ 24.108.300	\$ 36.718.159
5.1.11	GENERALES	\$ 7.515.699.701	\$ 6.310.473.037
5.1.20	IMPUESTOS, CONTRIBUCIONES Y TASAS	\$ 80.190.069	\$ 72.263.055
5.3	DETERIORO, DEPRECIACIONES, AMORTIZACIONES Y PROVISIONES	\$ 2.056.591.506	\$ 2.694.398.959
5.3.47	DETERIORO DE CUENTAS POR COBRAR	\$ 4.053.909	\$ 0
5.3.60	DEPRECIACIÓN DE PROPIEDADES, PLANTA Y EQUIPO	\$ 1.367.608.318	\$ 1.281.844.961
5.3.66	AMORTIZACIÓN DE ACTIVOS INTANGIBLES	\$ 637.260.117	\$ 608.636.266
5.3.68	PROVISIÓN LITIGIOS Y DEMANDAS	\$ 47.669.162	\$ 803.917.733
5.8	OTROS GASTOS	\$ 206.108	\$ 188.496
5.8.02	COMISIONES	\$ 206.108	\$ 188.496
	EXCEDENTE (DEFICIT) OPERACIONAL	\$ 30.251.547.441	\$ 29.653.805.836
4.8	INGRESOS NO OPERACIONALES	\$ 3.530.573	\$ 7.743.999
	OTROS INGRESOS	\$ 3.530.573	\$ 7.743.999
4.8.06	AJUSTE POR DIFERENCIA EN CAMBIO	\$ 451	\$ 0
4.8.08	INGRESOS DIVERSOS	\$ 3.530.122	\$ 7.743.999
5.8	GASTOS NO OPERACIONALES	\$ 2.264.311.264	\$ 15.365.733
	OTROS GASTOS	\$ 2.264.311.264	\$ 15.365.733
5.8.90	GASTOS DIVERSOS	\$ 2.264.311.264	\$ 15.365.733
	EXCEDENTE (DEFICIT) NO OPERACIONAL	-\$ 2.260.780.691	-\$ 7.621.734
	RESULTADO (AHORRO O DESAHORRO) DEL PERIODO	\$ 27.990.766.750	\$ 29.646.184.101


SERGIO SOTOMAYOR RODRÍGUEZ
C.C. No. 79.401.673 de Bogotá
Representante Legal
Agencia Nacional del Espectro



ÁNGELA CRISTINA CADENA DÍAZ
C.C. No. 1.081.397.364 de La Plata (Huila)
Profesional Especializado 2028-18 (E)
con Funciones de Contador
T.P. 212326-T



AGENCIA NACIONAL DEL ESPECTRO
ESTADO DE RESULTADOS COMPARATIVO
Por los años terminados al 30 de junio de 2025 - 2024
(Valores expresados en pesos colombianos sin centavos)

CODIGO	CUENTAS	JUNIO DE 2025	JUNIO DE 2024	Variación \$	Variación %
	ACTIVIDADES ORDINARIAS				
	INGRESOS OPERACIONALES	\$ 47.980.942.616	\$ 45.656.887.365	\$ 2.324.055.251	5,09%
4.4	TRANSFERENCIAS Y SUBVENCIONES	\$ 47.780.623.599	\$ 45.653.135.632	\$ 2.127.487.967	4,66%
4.4.28	OTRAS TRANSFERENCIAS	\$ 47.780.623.599	\$ 45.653.135.632	\$ 2.127.487.967	4,66%
4.8	OTROS INGRESOS	\$ 200.319.017	\$ 3.751.733	\$ 196.567.284	5239,37%
4.8.02	FINANCIEROS	\$ 2.995.339	\$ 3.751.733	-\$ 756.394	-20,16%
4.8.30	REVERSIÓN DEL DETERIORO DEL VALOR	\$ 99.538	\$ 0	\$ 99.538	100,00%
4.8.31	REVERSIÓN DE PROVISIONES	\$ 197.224.139	\$ 0	\$ 197.224.139	100,00%
	GASTOS OPERACIONALES	\$ 17.729.395.175	\$ 16.003.081.530	\$ 1.722.259.736	10,79%
5.1	DE ADMINISTRACIÓN Y OPERACIÓN	\$ 15.672.597.560	\$ 13.308.494.075	\$ 2.364.103.486	17,76%
5.1.01	SUELDOS Y SALARIOS	\$ 4.923.415.449	\$ 4.091.520.897	\$ 831.894.552	20,33%
5.1.02	CONTRIBUCIONES IMPUTADAS	\$ 10.489.524	\$ 6.665.377	\$ 3.824.147	57,37%
5.1.03	CONTRIBUCIONES EFECTIVAS	\$ 1.161.671.700	\$ 1.045.336.300	\$ 116.335.400	11,13%
5.1.04	APORTES SOBRE LA NÓMINA	\$ 237.078.900	\$ 214.880.000	\$ 22.198.900	10,33%
5.1.07	PRESTACIONES SOCIALES	\$ 1.719.943.917	\$ 1.530.637.250	\$ 189.306.667	12,37%
5.1.08	GASTOS DE PERSONAL DIVERSOS	\$ 24.108.300	\$ 36.718.159	-\$ 12.609.859	-34,34%
5.1.11	GENERALES	\$ 7.515.699.701	\$ 6.310.473.037	\$ 1.205.226.665	19,10%
5.1.20	IMPUESTOS, CONTRIBUCIONES Y TASAS	\$ 80.190.069	\$ 72.263.055	\$ 7.927.014	10,97%
5.3	DETERIORO, DEPRECIACIONES, AMORTIZACIONES Y PROVISIONES	\$ 2.056.591.506	\$ 2.694.398.959	-\$ 641.861.362	-23,67%
5.3.47	DETERIORO DE CUENTAS POR COBRAR	\$ 4.053.909	\$ 0	\$ 4.053.909	100,00%
5.3.60	DEPRECIACIÓN DE PROPIEDADES, PLANTA Y EQUIPO	\$ 1.367.608.318	\$ 1.281.844.961	\$ 85.763.357	6,69%
5.3.66	AMORTIZACIÓN DE ACTIVOS INTANGIBLES	\$ 637.260.117	\$ 608.636.266	\$ 28.623.851	4,70%
5.3.68	PROVISIÓN LITIGIOS Y DEMANDAS	\$ 47.669.162	\$ 803.917.733	-\$ 756.248.571	-94,07%
5.8	OTROS GASTOS	\$ 206.108	\$ 188.496	\$ 17.612	9,34%
5.8.02	COMISIONES	\$ 206.108	\$ 188.496	\$ 17.612	9,34%
	EXCEDENTE (DEFICIT) OPERACIONAL	\$ 30.251.547.441	\$ 29.653.805.836	\$ 601.795.515	2,02%
	INGRESOS NO OPERACIONALES	\$ 3.530.573	\$ 7.743.999	-\$ 4.213.877	-54,41%
4.8	OTROS INGRESOS	\$ 3.530.573	\$ 7.743.999	-\$ 4.213.877	-54,41%
4.8.06	AJUSTE POR DIFERENCIA EN CAMBIO	\$ 451	\$ 0	\$ 451	100,00%
4.8.08	INGRESOS DIVERSOS	\$ 3.530.122	\$ 7.743.999	-\$ 4.213.877	-54,41%
	GASTOS NO OPERACIONALES	\$ 2.264.311.264	\$ 15.365.733	\$ 2.248.945.531	14636,11%
5.8	OTROS GASTOS	\$ 2.264.311.264	\$ 15.365.733	\$ 2.248.945.531	14636,11%
5.8.90	GASTOS DIVERSOS	\$ 2.264.311.264	\$ 15.365.733	\$ 2.248.945.531	14636,11%
	EXCEDENTE (DEFICIT) NO OPERACIONAL	-\$ 2.260.780.691	-\$ 7.621.734	-\$ 2.253.159.408	29562,29%
	RESULTADO (AHORRO O DESAHORRO) DEL PERIODO	\$ 27.990.766.750	\$ 29.646.184.101	-\$ 1.651.363.894	-5,58%


SERGIO SOTOMAYOR RODRÍGUEZ
C.C. No. 79.401.673 de Bogotá
Representante Legal
Agencia Nacional del Espectro


ANGELA CRISTINA CADENA DÍAZ
C.C. No. 1.081.397.364 de La Plata (Huila)
Profesional Especializado 2028-18 (E)
con Funciones de Contador
T.P. 212326-T




AGENCIA NACIONAL DEL ESPECTRO
ESTADO DE CAMBIOS EN EL PATRIMONIO
Por los años terminados al 30 de junio de 2025 - 2024
(Cifras expresadas en pesos)

SALDO DEL PATRIMONIO A 30 DE JUNIO DE 2024	\$ 53.639.630.941
VARIACIONES PATRIMONIALES	\$ 231.711.249
SALDO DEL PATRIMONIO A 30 DE JUNIO DE 2025	\$ 53.871.342.190

CUENTA CONTABLE	DETALLE DE LAS VARIACIONES PATRIMONIALES	JUNIO 2025	JUNIO 2024	Valor Variaciones	
					\$ 231.711.249
	PARTIDAS SIN VARIACION				
	CAPITAL FISCAL	\$ 23.479.883.484	\$ 23.479.883.484	\$ 0	
	INCREMENTOS				
	RESULTADO DEL EJERCICIO	\$ 27.990.766.750	\$ 29.646.184.101	-\$ 1.655.417.351	
	DISMINUCIONES				
	RESULTADO EJERCICIOS ANTERIORES	\$ 2.400.691.956	\$ 513.563.356	\$ 1.887.128.600	
					\$ 231.711.249


SERGIO SOTOMAYOR RODRÍGUEZ
C.C. No. 79.401.673 de Bogotá
Representante Legal
Agencia Nacional del Espectro


ANGELA CRISTINA CADENA DÍAZ
C.C. No. 1.081.397.364 de La Plata (Huila)
Profesional Especializado 2028-18 (E)
con Funciones de Contador